

ながさき暮らし

首都圏・関西圏と長崎県、 あなたにとって暮らしやすいまちはどこ？

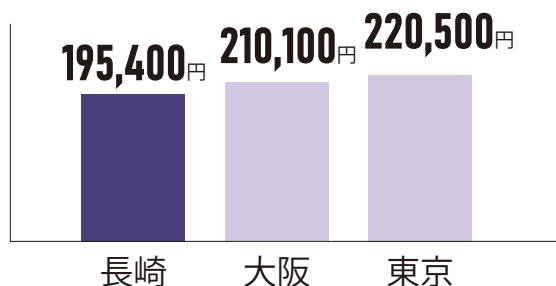
暮らしに関するさまざまなデータで、首都圏暮らし・関西圏暮らし・長崎暮らしを比較してみました。

※首都圏は東京都、関西圏は大阪府のデータで比較しています。



おかね

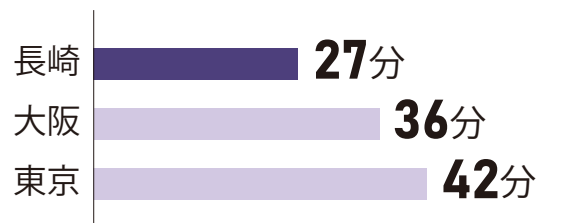
平均初任給(大卒の場合)



※令和元年賃金構造基本統計調査(初任給)(厚生労働省)

しごと

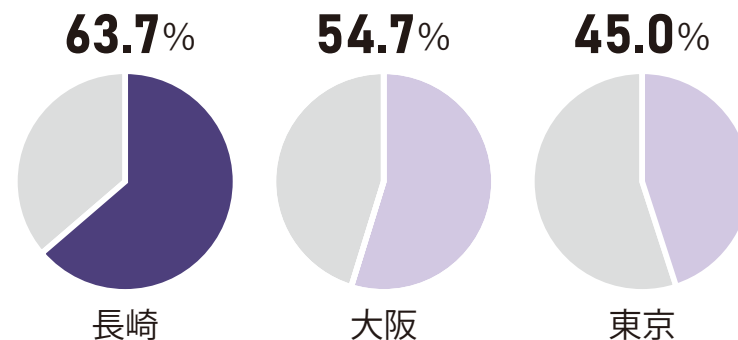
平均通勤・通学時間



※平成28年社会生活基本調査(総務省統計局)

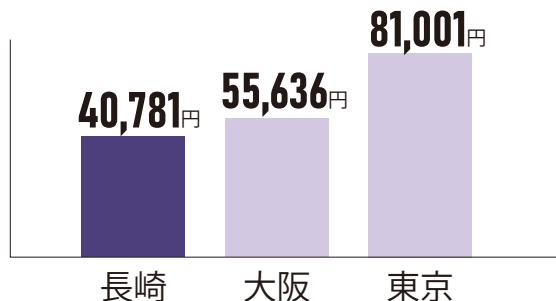
住まい

持ち家率



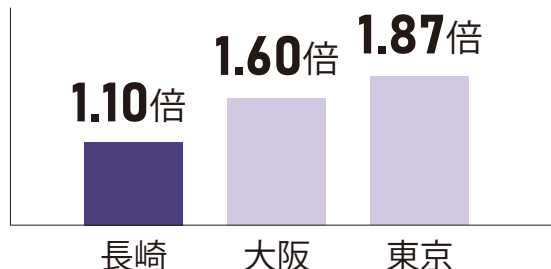
※平成30年住宅・土地統計調査(総務省統計局)

1か月当たりの家賃・間代



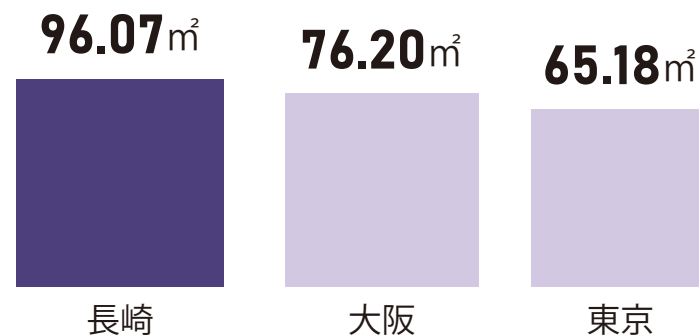
※平成30年住宅・土地統計調査(総務省統計局)

有効求人倍率



※長崎県の雇用失業情勢(令和2年3月分)(長崎労働局)
※「労働市場月報5月号」(令和2年3月内容)(大阪労働局)
※令和2年3月職業紹介取扱状況(東京労働局)

1住宅当たり延べ面積



※平成30年住宅・土地統計調査(総務省統計局)